





ПРАВИЛА ДОРОЖНОГО ДВИЖЕНИЯ



Воспитатель: Дедуценкова Оксана Николаевна
/Высшая квалификационная категория/
МБДОУ Трубчевский детский сад комбинированного вида «Дельфин»
Январь 2014

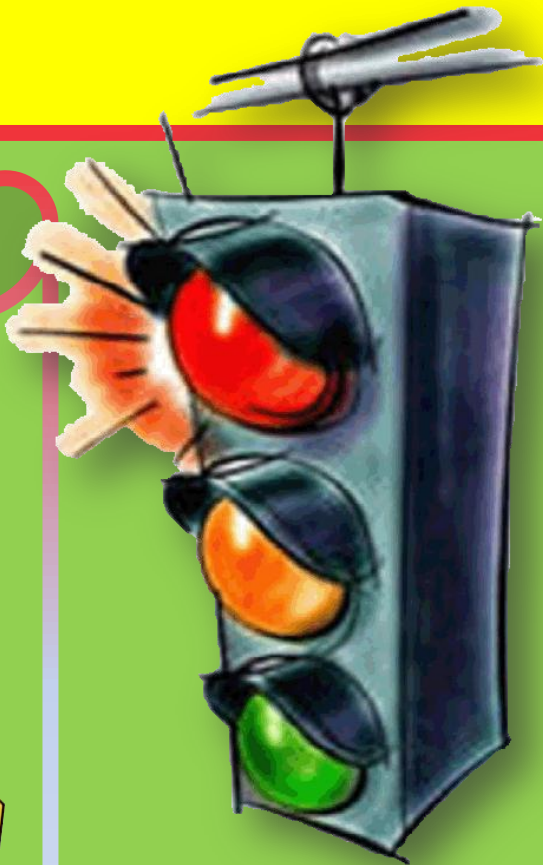


Улица – самая важная часть города. Между домами, парками, школами, садами, больницами – всюду есть дороги, по которым едут маленькие и большие машины, автобусы, грузовые машины и другой транспорт. Рядом с дорогой можно увидеть огромные здания, классические памятники, красивые клумбы, высокие деревья. Здесь прогуливаются со своими питомцами любители домашних животных, спешат на работу задумчивые взрослые или играют дети.



Этот стражник одноногий
Всех главнее на дороге.
У него всего 3 глаза,
Все его узнают сразу.
Каждый день ведет дозор
Одноногий...
(Светофор)







Если **КРАСНЫЙ** свет горит,
Значит, «**ПЕРЕХОД ЗАКРЫТ**»
ЖЁЛТЫЙ говорит народу:
«**ПРИГОТОВЬТЕСЬ К ПЕРЕХОДУ**»
Свет **ЗЕЛЁНЫЙ** приглашает,
Всем идти он **РАЗРЕШАЕТ**




Переходи дорогу только на зелёный сигнал светофора.



Что за белые полосы
На соседнем перекрёстке?
Это «ЗЕБРА» - ПЕРЕХОД -
Через улицу ведёт,
Перейти дорогу можно
Там, где **ЗНАК СТОИТ ДОРОЖНЫЙ.**




Переходи дорогу по пешеходному переходу - «ЗЕБРЕ».





Раз куда-то мы спешили
И рванули напрямик,
Все машины тормозили,
Мы шарахались от них,
Из-под колёс мы еле-еле
Живыми выскочить успели.


Не перебегай дорогу, где попало, даже если ты очень спешишь или тебя зовёт друг. Дойди до пешеходного перехода. Нельзя перебегать дорогу перед идущей машиной.



Мяч случайно укатился,
На дороге очутился,
Дети бросились вдогонку,
Завизжали шины громко...
Футболистам стало ясно:
У мостовой играть опасно!




Нельзя играть на проезжей части.



Обходят СПЕРЕДИ ТРАМВАИ,
АВТОБУС СЗАДИ огибай.
Таков порядок на дороге,
И ты его не забывай.




Выйдя из общественного транспорта, не торопись шагать через дорогу - лучше оглядись вокруг и найди ближайший переход.







Вспомним, как учили нас:
Подошли к дороге - **РАЗ!**
Смотрим влево,
Смотрим вправо,
И ещё налево - **ДВА!**
Нет машин - шагай вперёд,
Начинаем переход!


Начиная переход, посмотри сначала налево, если нет машин, начинай переходить дорогу. Дойдя до середины дороги посмотри - направо.






Если не успел перейти дорогу - остановись на центральной линии или на «остановке безопасности» и дождись зелёный сигнал светофора.





Если нет пешеходного перехода, дорогу разрешается переходить там, где она просматривается в обе стороны.



Если нет пешеходной дорожки,
то пешеход должен идти
навстречу движению по обочине
дороги.

Мы с приятелем вдвоем
По **ОБОЧИНЕ** идём,
Той, что с **ЛЕВОЙ**
стороны.

Все машины нам видны.


Почему?

Я вам отвечу:

Они едут
НАМ НАВСТРЕЧУ.



Есть у меня велосипед,
Но нет **ЧЕТЫРНАДЦАТИ** лет.
Пока катаюсь во дворе,
Где безопасно детворе.
И даже в дом
соседний к деду
Я через улицу не еду,
А на **ЗЕЛЁНЫЙ** свет иду,
ВЕЛОСИПЕД ЗА РУЛЬ ВЕДУ.





Делаем ребятам
Предостережение:
Выучите срочно
ПРАВИЛА ДВИЖЕНИЯ,
Чтоб не волновались
Каждый день родители,
Чтоб спокойно мчались
Улицей водители!

**СПАСИБО ЗА
ВНИМАНИЕ!**

